

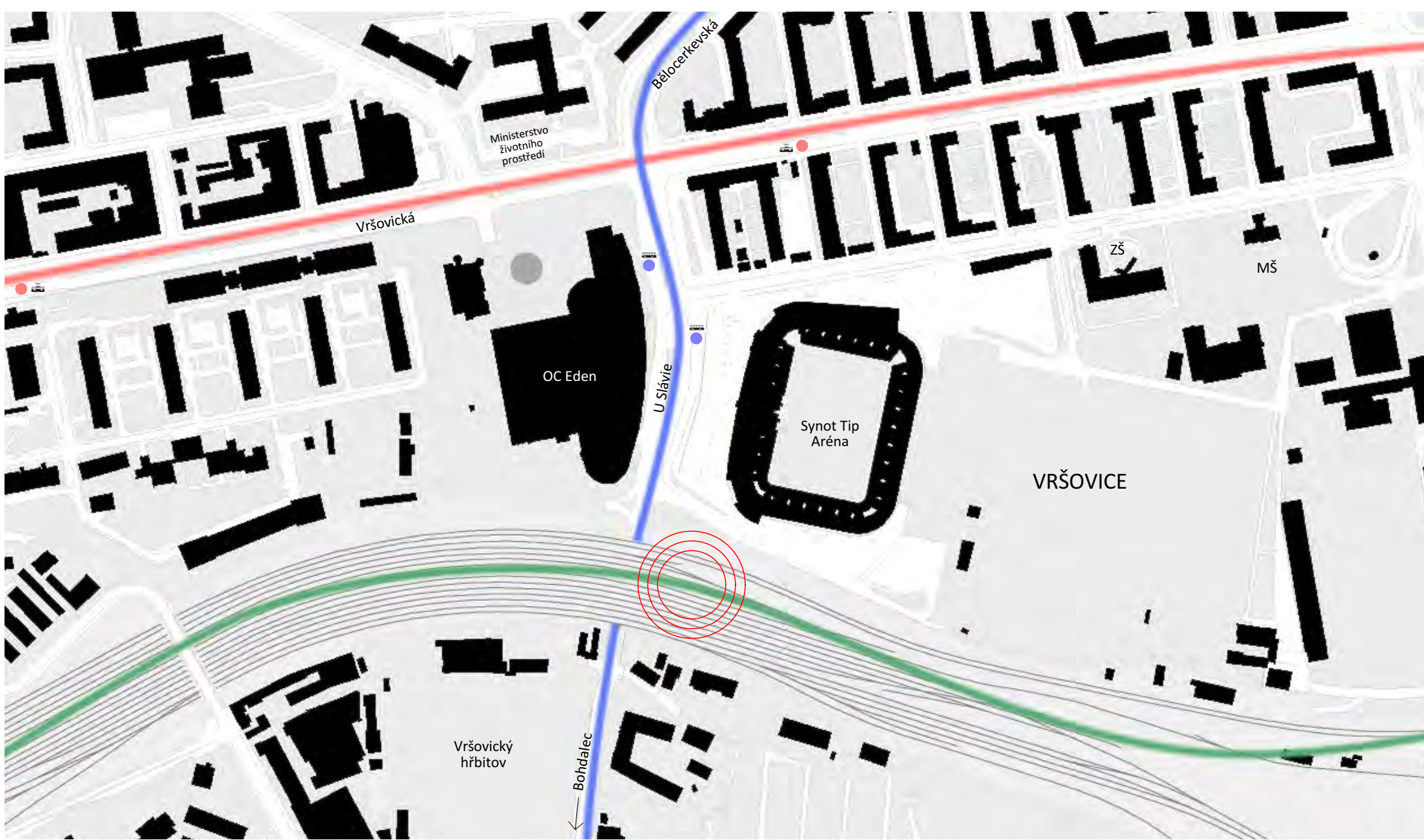


Železniční zastávka Praha Eden se nachází v městské čá... Praha 10 v ulici U Slavie. Leží přímo mezi OC Eden a Synot Tip Arénou. Celý objekt do sebe zapojuje tři různé provozní celky. Hlavním provozem je zde nová železniční zastávka, která se má propojit s městskou hromadnou dopravou. Budou se zde tedy křížit tři typy městské hromadné dopravy - autobusové, tramvajové a vlakové linky, což je velmi výhodné. Z tohoto důvodu, byla k zastávce připojena ještě administrativní budova, která by měla primárně sloužit jako sídlo ČD. Oba dva provozy jsou propojeny komerčními prostory, jako jsou malé obchůdky nebo kavárny a restaurace. K celému objektu je také připojeno parkoviště, které se nachází pod kolejíštěm. Železniční stavby patří mezi liniové stavby a tak jsem chtěl, aby se nějaká ta linka ukázala i na samotném objektu. Nejprve jsem použil vodorovnou linku na zastřešení nástupiště, kterou jsem lehce nalámal. Stejnou linku jsem chtěl použít i na administrativní budovu, aby obě stavby měly k sobě nějaký vztah. Nalámanou linku jsem tedy otočil o 90 stupňů a vybral z ní pouze jediný lom, který jsem zvětšil. Tímto krokem jsem zároveň vytvořil výškovou stavbu, která je, dle mého názoru, ideální pro administrativní budovy. Vznikají zde luxusní a žádané kancelářské prostory s krásným výhledem na Prahu. V přízemí se nachází restaurace a v předposledním patře najdeme prostor využívaný jako menší galerie, přes kterou se projde do posledního patra, kde je malá kavárna s výhledem. Také lze využít přímo střechu budovy jako vyhlídkové místo.

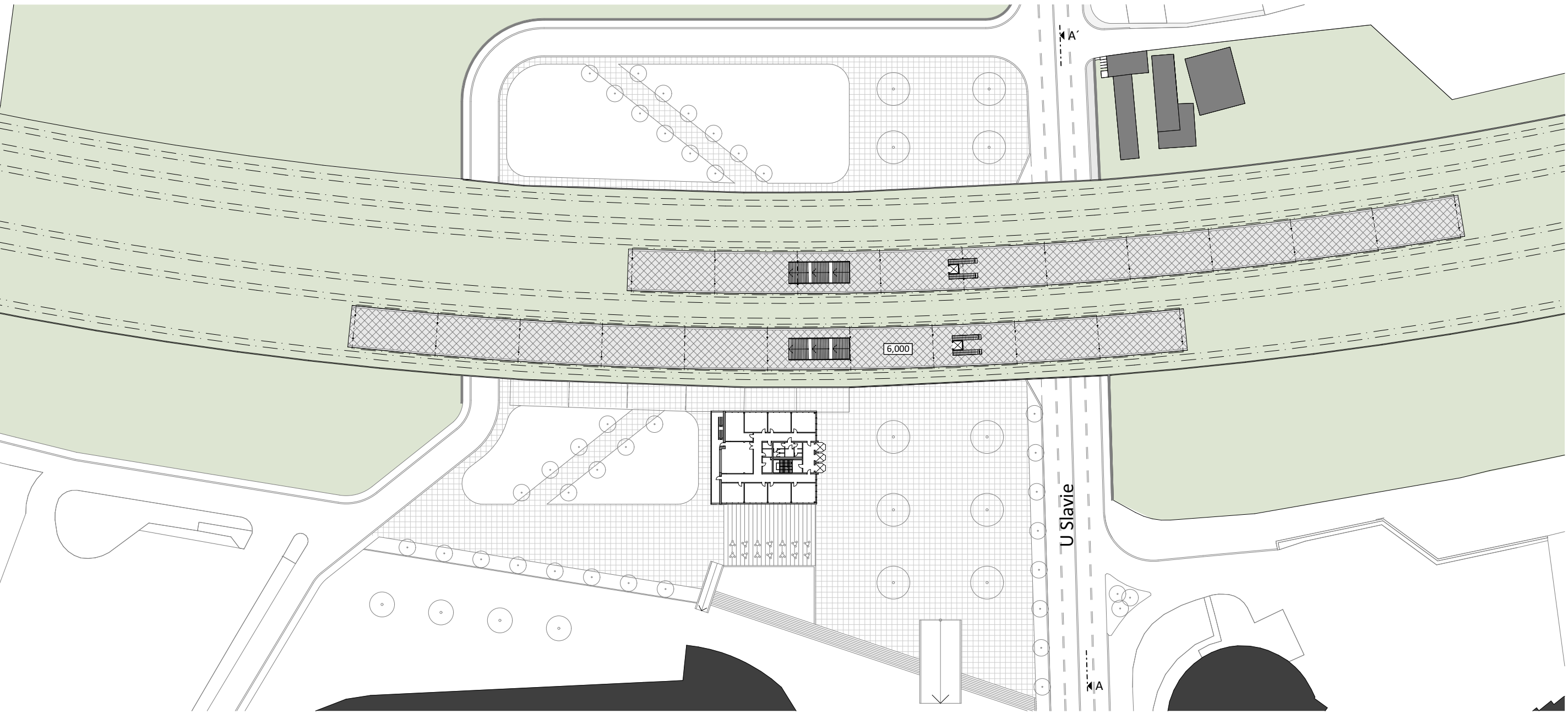
SITUACE ±0,000 1:1000 0 25



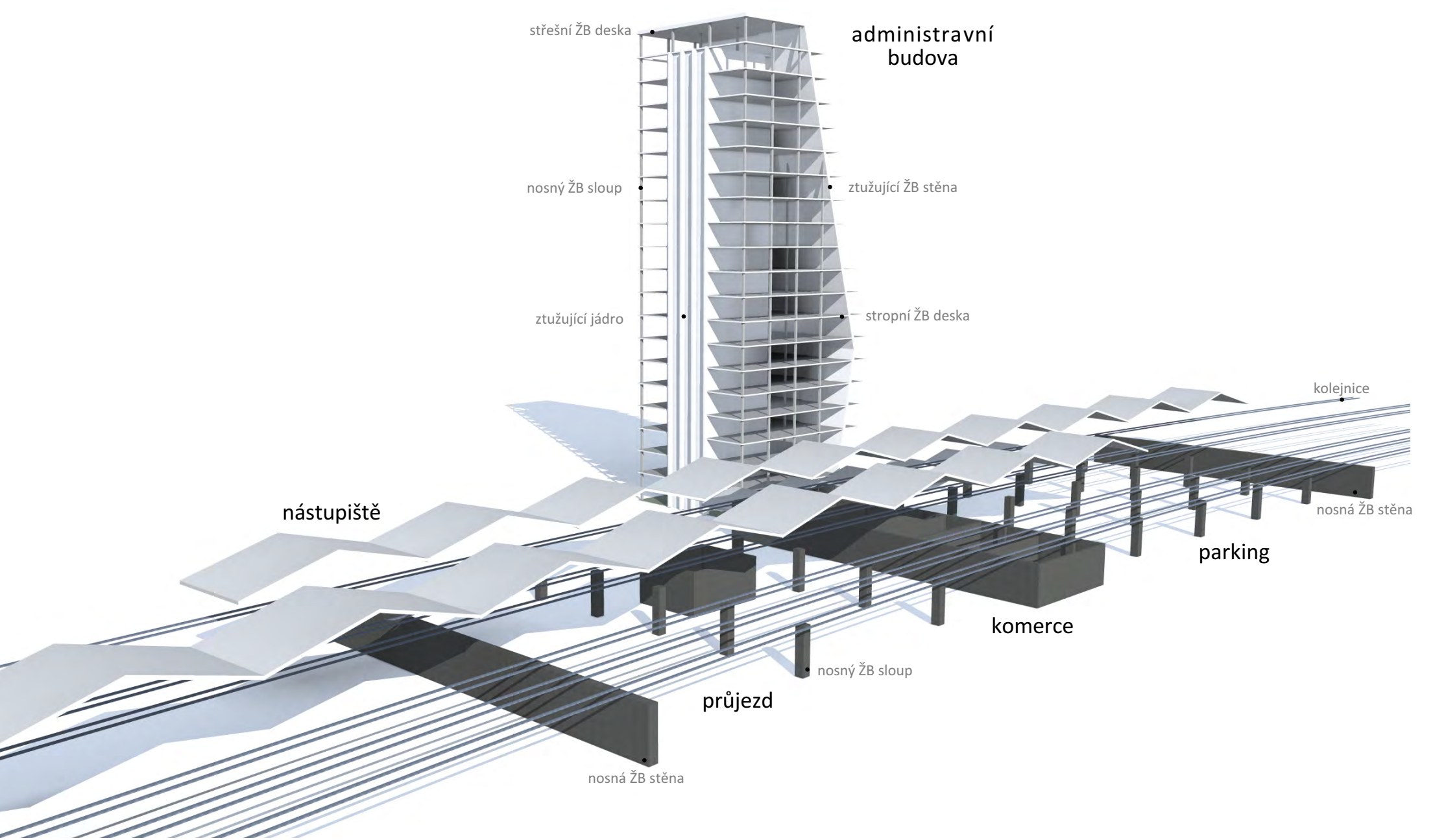
SITUACE 1:4000 0 100



SITUACE +6,000 1:1000 0 25



AXONOMETRIE



ŘEZ A-A' 1:1000





