



ARCHITEKTONICKÁ ŠTÚDIA: PLOVOUCÍ KONCERTNÍ SÁL NA VLTAVĚ PROJEKT SCÉNA

doc. Ing. arch. Ladislav Tichý, CSc.
doc. Ing. arch. Jaroslav Daďa, Ph.D.
Ing. arch. Martin Šnorbert

LS 2020/2021 /AMG2
Bc. PETER NOVELLA
ČVUT / FSV / A + S

SCÉNA

Projekt Scény sa skladá z niekoľkých prevádzkových jednotiek. Základné priestory tvorí samotná koncertná sála a galéria. Medzi týmito dvoma prevádzkami je v II.NP vytvorená terasa s výhľadom na okolitú Prahu. Architektonický objekt je situovaný pri Rudolfine.

Hlavná myšlienka a vízia projektu spočíva v objekte, ktorý bude žiť. V čase, keď sa v ňom nebudú odohrávať koncerty, bude objekt otvorený pre galériu, prípadne terasu. Tým sa docielí jeho plná využívanosť počas celého dňa. Galéria a scéna sa dopĺňajú, tieto dve funkcie spájajú celý objekt a rozširujú celkový zážitok.

Do Scény sa vstupuje z dvoch bočných priečelí v I.NP. To umožní prehľadnejšie a čistejšie dispozície a odľahčí obe hlavné priečelia od pripojných konštrukcií - lávok. Objekt je prevádzkovo rozdelený na dve hlavné časti - galériu a koncertnú sálu. Tieto dva priestory môžu od seba fungovať úplne nezávisle, čo zvýši efektivitu a mobilitu využívania Scény. Dispozičné riešenie koncertného sálu je nariadené tak, aby vytvorený priestor bol prehľadný a plne využiteľný.

Koncertná sála sa skladá z jedného nadzemného podlažia a jedného podzemného podlažia. Vstupuje sa z I.NP. Na tomto podlaží sa nachádza foyer s doplnkovým barom, šatník, hygienické zázemie pre hostí a personál. Nachádza sa tu horný balkón a hlavné schodisko, ktorým sa vchádza do hlavného baru, resp. hlavného zázemia pre hostí. V IPP sa nachádza sála, ktorá je riešená mobilne. Myšlienkou bolo ponechať variabilitu pre rôzne typy akcií.


Galéria sa nachádza na III.NP. V galérii sú umiestnené terasy pre výhľad na Prahu, ale aj na samotnú konštrukciu Scény. V medziposchodí je vytvorená vonkajšia terasa. V čase, kedy nebudú prebiehať koncerty, môže byť galéria využívaná bez zvyšku koncertného sálu (IPP).

Koncertná sála je navrhnutá z luxsferov, ktorá vytvára reminiscenciu Národného divadla - Novej Scény. Časť galérie - plášť je vytvorený z panelov pozostávajúcich zo sklenej zliatiny. Tieto panely sa môžu natáčať v závislosti od potrebného osvetlenia v galérii a výhľadu v prípade využitia galérie ako skybaru.

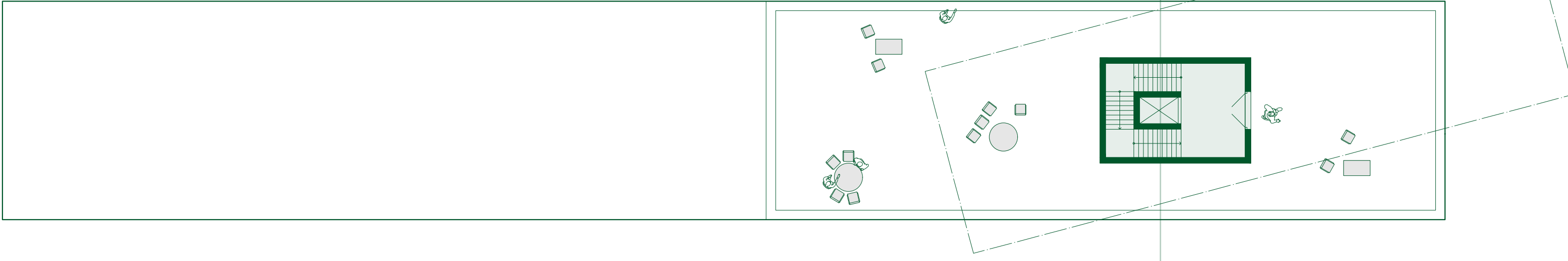
REZ 1/200




PÔDORYS III.NP 1/200



PÔDORYS II.NP 1/200



PÔDORYS I.NP 1/200



PÔDORYS I.PP 1/200

